



よりよく、寄り添う 販売管理クラウド

ユーザー向け マニュアル



株式会社ラクス「楽楽販売」担当
サポート受付時間 平日9:30~17:00

Confidential

2024/08

改めまして、この度は「楽楽販売」をご導入いただきありがとうございます。

このマニュアルは、「楽楽販売」を利用して実際に業務を行うユーザーの皆様に向けて、
知っておくと日々の業務がもっとラクになる！

そんな「楽楽販売」の便利機能をご紹介します。

注意事項

ご紹介する各機能について、お使いの環境によっては貴社管理者様のご意向により
利用できないよう設定されている可能性があります。

何か気になる点などございましたら、管理者様へお問い合わせいただくようお願いいたします。

1. 共通編

- よく使うメニューはお気に入り登録
- 特定のメニューやレコードURLをワンクリックでコピー

2. 一覧画面編

- 実はExcelのごとく操作できる一覧画面
- 見たい項目だけを一括チェックして簡単に表示
- 特定メニューのレコード合計が一目でわかる
- 「楽楽販売」のデータをCSVで出力
- 社内会議用の資料・帳票として使える印刷用画面
- プルダウンで一覧表示を簡単切り替え
- 検索窓の活用テクニック

3. 入力画面編

- DBリンク項目の検索テクニック
- 忙しいときは入力中のデータを一時保存

1. 共通編

1. よく使うメニューはお気に入り登録

よく使うメニューはお気に入り登録しましょう。

お気に入り登録しておくと、日々ページを探しクリックし開く…という手間を削減できます。

以降、お気に入りのパネル内よりいつでもページを開くことができます。

ユーザー自身が登録したメニューだけが表示されます。

1. 特定のメニューやレコードURLをワンクリックでコピー

各画面(一覧、入力、閲覧、集計、インポートなど)の右上にある

「ページURLをコピー」ボタンを押すと、そのページのURLリンクを取得することができます。

他のユーザーへメールやチャットなどで共有する際にとっても便利な機能です。

The screenshot shows the Rakus system interface. On the left is a sidebar with a menu. The main area displays a case management screen for '生鮮食品販売' (Fresh Food Sales). In the top right corner, there is a button labeled 'ページURLをコピー' (Copy Page URL). A red arrow points from this button to a callout box on the right. The callout box contains the URL: `https://demo.xxxxx.jp/xxxxxxx/top/index?urlparams/xxxxx`. A speech bubble points to the URL, stating: 'クリップボードに右記のようなURLがコピーされます。' (The following URL will be copied to the clipboard).

現在使用容量: 196 MB トップページ 管理者設定 働く一郎さん

■販売管理 > 【業務】案件進捗管理 > 【一覧】全件

閲覧画面 閲覧表示

管理画面

データベース (管理)

★ご契約前マニュアル★ (管理)

==▼業務サンプル▼== (管理)

■販売管理 (管理)

構成図と操作手順書

【マスタ】顧客

【マスタ】商品

【マスタ】カレンダー

【マスタ】税率

【マスタ】曜日/支払日

【マスタ】勘定科目

【業務】案件進捗管理

【入力】案件登録

【一覧】全件

【一覧】顧客別

【一覧】自分が担当

【一覧】営業一郎

【一覧】A確度

【一覧】B確度

【一覧】C確度

【一覧】標準進捗確認用

【一覧】失注

【一覧】今月見込み

案件ID P-0000000060

登録日 2023/09/11 案件担当者 楽楽一郎

リード経路 Webサイト

案件名 生鮮食品販売

顧客No C-000000001 顧客名 株式会社ラクス

担当部署 Webデータベース事業部 担当者名 楽楽一郎

電話番号 00-0000-0000

見込み月 2023/10

行	対応日付	対応区分	記入者
1	2023/09/11	電話	楽楽一郎

確度 A

クリップボードに右記のようなURLがコピーされます。

管理者設定 働く一郎さん

ページURLをコピー

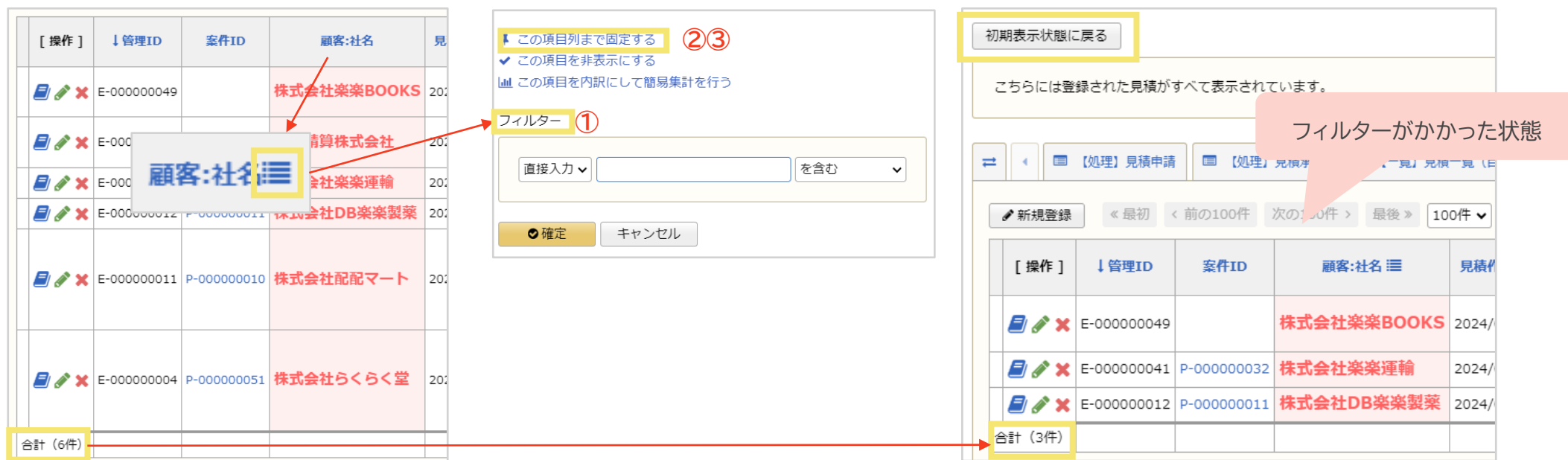
`https://demo.xxxxx.jp/xxxxxxx/top/index?urlparams/xxxxx`

2. 一覧画面編

2. 実はExcelのごとく操作できる一覧画面 1/2

各項目名にカーソルを合わせると、**項目操作アイコン**  が表示され、クリックすると別ウィンドウが表示されます。

- ① フィルター :カーソルを合わせた項目1列内で、条件を入力しデータを検索できます。
- ② この項目列まで固定する :この項目列まで固定した状態で横スクロールします。
- ③ 列固定を解除する :②を押した後、列固定設定を解除したいときに使います。
- ④ 初期表示状態に戻る :項目を非表示にした状態や検索結果を表示した状態から元に戻すときに使います。



The screenshot displays a table with columns: [操作], ↓管理ID, 案件ID, 顧客:社名, and 見. The table lists several items, including 株式会社楽楽BOOKS, 株式会社楽楽運輸, 株式会社DB楽楽製菓, 株式会社配配マート, and 株式会社らくらく堂. A yellow box highlights the '顧客:社名' column header, which is also highlighted in the modal window. The modal window shows options for 'この項目列まで固定する' (②③), 'この項目を非表示にする', and 'この項目を内訳にして簡易集計を行う'. Below these is a 'フィルター' (①) section with a search input field and a '確定' button. A red arrow points from the '顧客:社名' column header to the 'フィルター' section. Another red arrow points from the '合計 (6件)' row to the '合計 (3件)' row in the filtered view. The filtered view shows only three items: 株式会社楽楽BOOKS, 株式会社楽楽運輸, and 株式会社DB楽楽製菓. A pink callout bubble points to the filtered view with the text 'フィルターがかかった状態'.

[操作]	↓管理ID	案件ID	顧客:社名	見
	E-000000049		株式会社楽楽BOOKS	2024/
	E-000000041	P-000000032	株式会社楽楽運輸	2024/
	E-000000012	P-000000011	株式会社DB楽楽製菓	2024/
合計 (6件)				

[操作]	↓管理ID	案件ID	顧客:社名	見
	E-000000049		株式会社楽楽BOOKS	2024/
	E-000000041	P-000000032	株式会社楽楽運輸	2024/
	E-000000012	P-000000011	株式会社DB楽楽製菓	2024/
合計 (3件)				

2. 実はExcelのごとく操作できる一覧画面 2/2

- ⑤ この項目を非表示にする : 項目(列)を非表示にします。
- ⑥ 簡易集計を行う : 簡易集計を設定する画面をポップアップさせます。
- ⑦ CSV出力 : 集計結果をCSV形式で出力できます。

操作	処理	管理ID	ステータス	顧客:社名	見積作成日	顧客ID	1行
<input type="checkbox"/>		見積書作成 申請	E-000000049	差戻し	株式会社曲くBOOKS	2022/07/20	C-000000010
<input type="checkbox"/>		見積書作成 申請	E-000000045	未申請	株式会社曲くBOOKS	2022/12/22	C-000000016
<input type="checkbox"/>		見積書作成 申請	E-000000044	差戻し	株式会社曲くBOOKS	2022/12/22	C-000000004
<input type="checkbox"/>		見積書作成 申請	E-000000041	差戻し	株式会社楽楽運輸	2022/09/07	C-000000003
<input type="checkbox"/>		見積書作成 申請	E-000000018	未申請	株式会社DB備く製菓	2022/12/22	C-000000007
<input type="checkbox"/>		見積書作成 申請	E-000000017	未申請	株式会社DB備く製菓	2022/08/17	C-000000007
<input type="checkbox"/>		見積書作成 申請	E-000000012	差戻し	株式会社DB備く製菓	2022/12/22	C-000000007
<input type="checkbox"/>		見積書作成 申請	E-000000011	差戻し	株式会社配配マート	2022/10/11	C-000000006
<input type="checkbox"/>		見積書作成 申請	E-000000010	未申請	株式会社はたらく	2022/12/22	C-000000005
<input type="checkbox"/>		見積書作成 申請	E-000000008	未申請	明細精算株式会社	2022/12/22	C-000000004

集計設定画面

集計結果画面

☒ 簡易集計の設定

⑤ 集計の際の絞り込み条件には、レコード一覧画面で指定されていた検索条件が使用されます。

集計項目: 税込金額(合計) の 合計 0.0000000001の位 を 切捨て ☐ %表記

内訳項目: 1 顧客:社名 行 昇順

内訳項目: 2 見積作成日 列 昇順 ☒ 範囲で指定 月単位 基準・単位 1日

グラフ

⑦ CSV出力

集計データ

※集計結果名をクリックすると集計表がハイライト表示されます

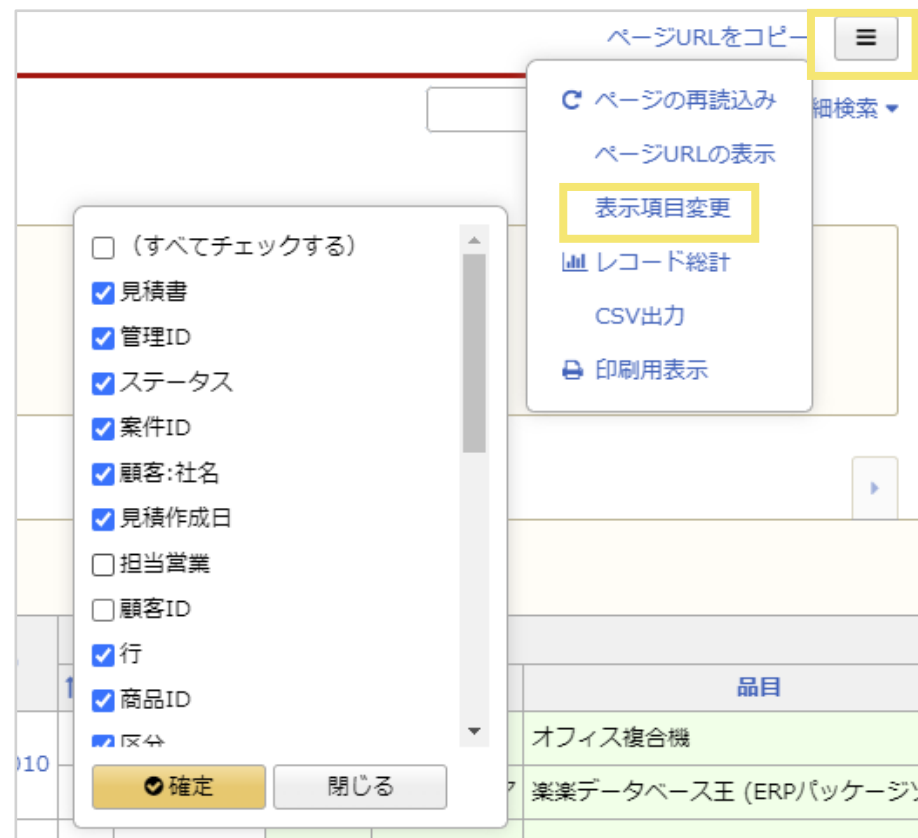
01. 税込金額(合計)

顧客:社名

見積作成日	2022/07/01~	2022/08/01~	2022/09/01~	2022/10/01~	2022/11/01~	2022/12/01~	合計
集計結果	01	01	01	01	01	01	01
MD電設株式会社	0円	0円	0円	0円	0円	880,000円	880,000円
明細精算株式会社	0円	0円	0円	0円	0円	2,310,000円	2,310,000円
株式会社DB備く製菓	0円	5,455,000円	0円	0円	0円	10,975,000円	16,430,000円
株式会社はたらく	0円	0円	0円	0円	0円	1,184,700円	1,184,700円
株式会社らくらく堂	0円	0円	0円	0円	1,122,000円	0円	1,122,000円
株式会社曲くBOOKS	770,000円	0円	0円	0円	0円	0円	770,000円
株式会社楽楽運輸	0円	0円	385,000円	0円	0円	0円	385,000円
株式会社配配マート	0円	0円	0円	2,860,000円	0円	0円	2,860,000円
合計	770,000円	5,455,000円	385,000円	2,860,000円	1,122,000円	15,349,700円	25,941,700円

2. 見たい項目だけを一括チェックして簡単に表示

画面右上のサブメニュー「表示項目変更」より、一覧画面上で項目の表示・非表示をチェックボックス形式で設定できます。



2. 特定メニューのレコード合計が一目でわかる

「レコード総計」では新しいウィンドウでレコード件数や総明細行数、数値系項目の合計、平均、最大値、最小値などを表示します。
レコード総計画面からの簡易集計も可能です。

The screenshot shows the 'Record Summary' (レコード総計) screen in the Rakus system. The browser window title is 'demo.htdb.jp/htdbdma/recordSum/sumView/dbgid/100136/dbSchemald/101107/menuld/101899'. The page displays a summary of 5 records for the '見積申請' (Estimate Application) menu.

レコード総計

ヘッダ

	合計	平均	最大	最小
税抜金額 (合計)	15,970,000円	3,194,000円	5,000,000円	350,000円
消費税額 (合計)	1,615,000円	323,000円	505,000円	35,000円
税込金額 (合計)	17,585,000円	3,517,000円	5,500,000円	385,000円

明細 (10件)

	合計	平均	最大	最小
単価	¥2,170,000	¥217,000	¥500,000	¥-100,000
数量	43	4	10	1
税率	0.8	0.1	0.1	0.1
税抜金額 (小計)	15,970,000円	1,597,000円	5,000,000円	-100,000円
消費税 (小計)	1,615,000円	161,500円	500,000円	0円
税込金額 (小計)	17,585,000円	1,758,500円	5,500,000円	-100,000円

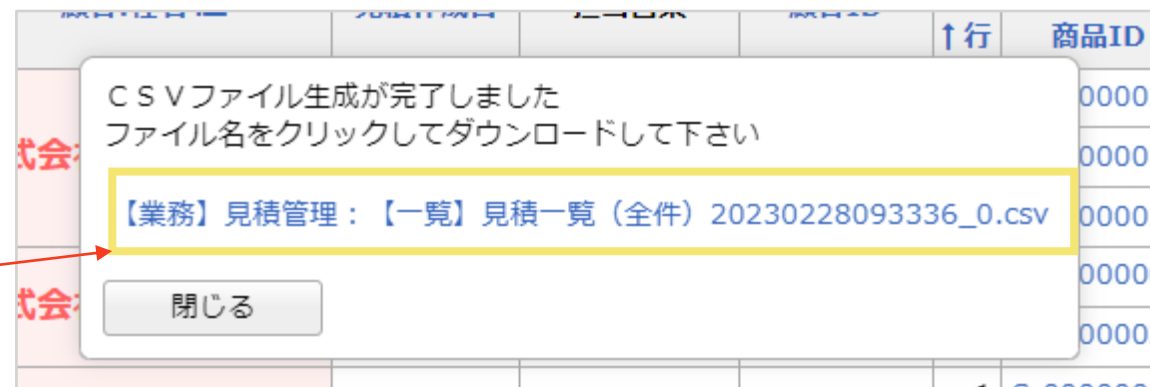
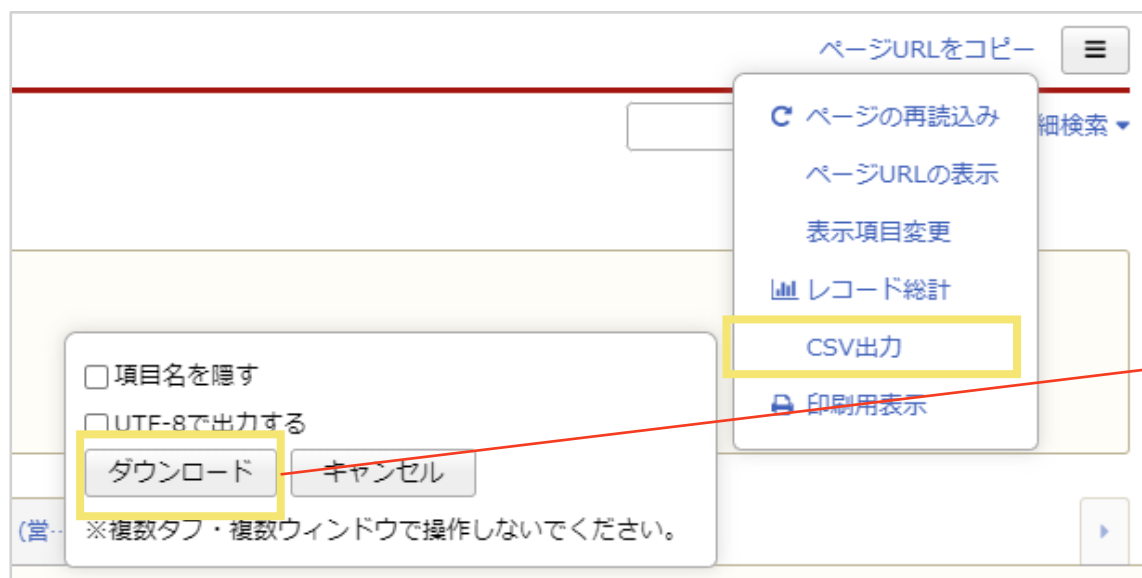
品目

- オフィス複合機
- 楽楽データベース王 (ERP/パッケージ)
- オフィス用プリンタ
- オフィス複合機
- オフィス機器設置作業
- 貴社特別値引き
- オフィス複合機
- オフィス機器設置作業
- 貴社特別値引き
- オフィス複合機

2. 「楽楽販売」のデータをCSVで出力

「CSV出力」では画面上のデータをCSV形式で出力できます。

絞り込みや並び替えを行っている場合、その設定はCSVファイルにも適用されます。



2. 社内会議用の資料・帳票として使える印刷用画面

「印刷用表示」では画面上のデータを印刷用のスタイルで表示できます。社内会議での資料や帳票としてお使いいただくことが多いです。

ページURLをコピー

- ページの再読み込み
- ページURLの表示
- 表示項目変更
- レコード総計
- CSV出力
- 印刷用表示**

■販売管理 > 【業務】受注管理									
タイトル									
印刷レコード数	<input checked="" type="radio"/> 全件(最大1000件) <input type="radio"/> 画面表示件数 <input type="text" value="0"/> 行毎								
改ページ位置	改ページを入れない場合は0を設定してください。								
絵印欄	<input type="text" value="0"/> 個								
枠線表示	<input checked="" type="radio"/> 表示 <input type="radio"/> データ間のみ <input type="radio"/> 非表示								
フリーワード(右下表示)	<input type="text"/>								
強調表示設定	<input checked="" type="radio"/> 反映する <input type="radio"/> 反映しない								
印刷用画面	<div style="border: 1px solid black; padding: 5px; display: inline-block;">印刷用画面</div>								

受注ID	ステータス	顧客名	見積ID	納期/支払日ID	納期	支払日	行	商品ID
O-000000080	承認済	株式会社ラクス	E-000000061	004	未	翌月末日	1	S-000000032
O-000000079	承認済	株式会社ラクス	E-000000061	004	未	翌月末日	2	S-000000031

◀ 最初 ◀ 前の1000件 ▶ 次の1000件 ▶ 最後 ▶

◀こちら、印刷時には表示されません▶

受注ID	ステータス	担当営業	受注日	請求月	顧客ID	顧客・社名	見積ID	納期/支払日ID	納期	支払日	行	商品ID	区分	カテゴリ	品目
O-000000080	承認済	営業一部	2023/09/11	2023/09	C-000000001	株式会社ラクス	E-000000061	004	未	翌月末日	1	S-000000032	食品	生鮮食品	ピーマン
											2	S-000000031	食品	生鮮食品	牛肉
O-000000079	承認済	営業一部	2023/09/11	2023/09	C-000000004	明細精算株式会社	E-000000059	004	未	翌月末日	1	S-000000027	販売品	プリンタ	オフィス用プリンタ
											2	S-000000028	販売品	複合機	オフィス複合機 (大)
											3	S-000000032	食品	生鮮食品	ピーマン
O-000000078	承認済	サンプルユーザ	2024/08/20	2024/08	C-000000001	株式会社ラクス	E-000000056	004	未	翌月末日	1	S-000000013	作業	作業：インストール	ソフトウェアインストール
											2	S-000000003	販売品	パソコン	業務用パソコン
											1	S-000000002	販売品	複合機	オフィス複合機
											2	S-000000006	販売品	プリンタ消耗品	複合機用カートリッジ
											3	S-000000001	販売品	プリンタ	業務用インクジェットプリンタ
											4	S-000000003	販売品	パソコン	業務用パソコン
											5	S-000000012	作業	作業：設置	オフィス機器設置作業
O-000000076	承認済	営業一部(課長)	2024/08/20	2024/08	C-000000001	株式会社ラクス	E-000000001	004	未	翌月末日	1	S-000000003	販売品	パソコン	業務用パソコン
											2	S-000000006	販売品	プリンタ	業務用インクジェットプリンタ
											3	S-000000001	販売品	プリンタ	業務用インクジェットプリンタ
											4	S-000000003	販売品	パソコン	業務用パソコン
											5	S-000000012	作業	作業：設置	オフィス機器設置作業
O-000000075	承認済	営業一部	2024/08/08	2024/08	C-000000001	株式会社ラクス	E-000000034	004	未	翌月末日	1	S-000000003	販売品	パソコン	業務用パソコン
											2	S-000000012	作業	作業：設置	オフィス機器設置作業
O-000000074	承認済	営業一部(課長)	2024/08/23	2024/08	C-000000008	株式会社MDガス	E-000000023	004	未	翌月末日	1	S-000000003	販売品	パソコン	業務用パソコン
											2	S-000000013	作業	作業：インストール	ソフトウェアインストール
O-000000073	差異し	デモユーザ	2024/08/12	2024/09	C-000000009	株式会社ラクスラクス	E-000000051	004	未	翌月末日	1	S-000000022	仕入販売	ソフトウェア	らくらくラクス (

2. プルダウンで一覧表示を簡単切り替え

- ① 絞込み : 一覧表示するデータに適用する絞込み設定を選択します。
- ② 一覧画面 : 一覧表示するデータに適用する一覧画面設定を選択します。
- ③ 表示件数 : 一覧画面に表示する件数を5件～100件の間で選択します。

■販売管理 > 【業務】見積管理 > 【処理】見積申請 のレコード検索結果

絞込み: 未申請 or 差戻し, 未申請 or 差戻し, 申請中, 承認済み, 差戻し, 受注申請可, 見担当営業が自分, 申請日付更新用 (すべて)

①

② 一覧画面: 見積一覧, 見積一覧 (すべて), 受注登録 (すべて+基本情報)

③ 表示件数: 20件, 5件, 10件, 15件, 20件, 50件, 100件

管理ID	ステータス	案件ID	顧客:社名	見積作成日	担当営業	顧客ID	行	商品ID	区分	カテゴリ	品目
E-000000049	差戻し		株式会社楽楽BOOKS	2023/11/24	営業二郎(部長)	C-00000010	1	S-00000002	販売品	複合機	オフィス複合機
							2	S-00000009	仕入販売	ソフトウェア	楽楽データベース王 (ERP/パッケージ)
E-000000041	差戻し	P-000000032	株式会社楽楽運輸	2023/11/24	営業一郎(課長)	C-00000003	1	S-000000027	販売品	プリンタ	オフィス用プリンタ
E-000000018	未申請	P-000000011	株式会社DB楽楽製菓	2023/11/24	サンプルユーザ	C-00000007	1	S-000000002	販売品	複合機	オフィス複合機
							2	S-000000012	作業	作業: 設置	オフィス機器設置作業
							3				貴社特別値引き
E-000000017	未申請	P-000000011	株式会社DB楽楽製菓	2023/11/24	サンプルユーザ	C-00000007	1	S-000000002	販売品	複合機	オフィス複合機
							2	S-000000012	作業	作業: 設置	オフィス機器設置作業
							3				貴社特別値引き
E-000000012	差戻し	P-000000011	株式会社DB楽楽製菓	2023/11/24	サンプルユーザ	C-00000007	1	S-000000002	販売品	複合機	オフィス複合機

合計 (5件)

2. 検索窓の活用テクニック 1/2

一覧に表示されているデータを検索できます。スペースを使って複数条件での検索も可能です。

(例:「ラクスラクス 承認済」「ラクスラクス 2022/12」 など)

■販売管理 > 【業務】見積管理 > 【一覧】見積一覧（全件） のレコード検索結果 ページURLをコピー

絞り込み (すべて) 一覧画面 見積一覧

初期表示状態に戻る

こちらには登録された見積がすべて表示されています。

【処理】見積申請 【処理】見積承認 【一覧】見積一覧（自...） 【一覧】見積一覧（全...） 【処理】受注登録（見...） 【集計】見積金額（當...）

新規登録 << 最初 < 前の100件 次の100件 > 最後 >> 100件

[操作]	見積書	↓管理ID	ステータス	案件ID	顧客:社名	見積作成日	担当営業	顧客ID	明細					
									↑行	商品ID	区分	カテゴリ	品目	単価
  	2023_09_11_株式会社ラクスラクス様.xlsx	E-000000053	承認済		株式会社ラクスラクス	2023/11/11	営業二郎(部長)	C-00000009	1	S-00000022	仕入販売	ソフトウェア	らくらくラクス (ERP/パッケージソフト)	¥200,000
  	2023_09_11_株式会社ラクスラクス様.xlsx	E-000000051	承認済		株式会社ラクスラクス	2023/11/11	デモユーザ	C-00000009	1	S-00000022	仕入販売	ソフトウェア	らくらくラクス (ERP/パッケージソフト)	¥200,000
									2	S-00000013	作業	作業: インストール	ソフトウェアインストール	¥100,000
  	2023_09_11_株式会社ラクスラクス様.xlsx	E-000000048	承認済		株式会社ラクスラクス	2023/11/11	営業二郎(部長)	C-00000009	1	S-00000024	仕入販売	ソフトウェア	メールディーラーMD(ERP/パッケージソフト)	¥500,000
合計 (3件)														¥1,000,000

2. 検索窓の活用テクニック 2/2

- ① 詳細検索 : 複数条件を組み合わせるANDもしくはORで検索します。
- ② 高度な検索へ : 一覧に表示されている項目だけでなく、非表示の項目やリンク先の別DBの項目を条件に検索します。
- ③ 簡易検索へ : 一覧に表示されている項目のみの検索画面に戻ります。

The screenshot shows the Rakus search interface. A yellow box highlights the search filters on the left, with a red arrow pointing to a callout box labeled "高度な検索へ" (②). Another red arrow points from the top right of the search filters to a callout box labeled "詳細検索" (①). A third red arrow points from the bottom right of the search filters to a callout box labeled "簡易検索へ" (③). The main search area shows a list of items with columns for item ID, name, status, and price. The bottom of the page shows a table of search results.

検索ID	検索名	検索条件	検索結果
1	検索ID	検索名	検索結果
2	検索ID	検索名	検索結果
3	検索ID	検索名	検索結果

3. 入力画面編

3. DBリンク項目の検索テクニック 1/2

DBリンクを設定すると、他のデータベースから情報を取得できます。(虫眼鏡のアイコン)




虫眼鏡のアイコンを押すと、他のデータベースに登録されている情報を引っ張ってくるすることができます。

(以下画像では、見積もりを登録するデータベースで顧客情報が登録されている別のデータベースから情報を取得する例です。)


■販売管理 > 【業務】見積管理 > 【一覧】見積一覧 (全件) ★

入力画面 初回入力 ▼

«一覧画面へ戻る

管理ID*	E- (自動採番)		
ステータス			
見積作成日	2024年 ▼	1月 ▼	26日 ▼  現在 クリア
担当営業	楽楽一郎 ▼		
案件ID	<input type="text"/>		取得
顧客ID*	<input type="text"/>		取得
顧客:社名	顧客:郵便番号	顧客:住所	
顧客:担当部署			

DBリンク項目検索

らくらく 卸 

スペースを使って
複数条件での検索も可能です。

« 最初 < 前の100件 次の100件 > 最後 »

	↑顧客ID	顧客:社名
選択	C-00000001	株式会社ラクス
選択	C-00000002	
選択	C-00000003	
選択	C-00000004	
選択	C-00000005	
選択	C-00000006	
選択	C-00000007	
選択	C-00000008	
選択	C-00000009	
選択	C-00000010	株式会社働くBOOKS

各項目にマウスを合わせると
項目操作ボタンが表示されます。

顧客:社名
フィルター
直接入力 ▼ を含む ▼

●確定 キャンセル

ここでもデータの絞り込み検索
(フィルター)をかけることが可能です。

3. DBリンク項目の検索テクニック 2/2

虫眼鏡のアイコンを押す前に、検索窓に検索したい条件を入力した状態でアイコンを押すとあらかじめ入力した内容で検索がかけられた状態で、検索ウィンドウを開くこともできます。

■販売管理 > 【業務】見積管理 > 【一覧】見積一覧（全件）★

入力画面 初回入力 ▼

«一覧画面へ戻る

管理ID*	E-（自動採番）				
ステータス					
見積作成日	2024年 ▼	1月 ▼	26日 ▼	📅	現在 クリア
担当営業	楽楽一郎 ▼				
案件ID		顧客ID*	らくらく 卸	🔍	取得
顧客ID*		🔍	取得		
顧客:社名	顧客:郵便番号		顧客:住所		
顧客:担当部署					

DBリンク項目検索

らくらく 卸 🔍 レコードの新規登録

初期状態に戻る

« 最初 < 前の100件 次の100件 > 最後 »

	↑顧客ID	顧客:社名	業種	顧客:部署	顧客:担当者
選択	C-00000002	株式会社らくらく堂	卸・小売	書籍販売部	楽々楽太郎

« 最初 < 前の100件 次の100件 > 最後 »

データが絞り込まれた状態で表示されます。

3. 忙しいときは入力中のデータを一時保存

「一時保存」のボタンを活用いただくと入力途中のデータを一時保存することができます。

一時保存したデータは2つの方法で再度編集できます。

※複数のタブで入力画面を開いて作業をすると、入力途中のデータが消えることがありますのでご注意ください。

The screenshot shows a data entry form with a table for tax rates and a summary section. The '一時保存する' button is highlighted with a yellow box, and a red arrow points to it from the right-hand screenshot.

区分	カテゴリ	消費税率(%)	税率
10%(03)	取得	10%	0.1

操作	行	商品ID	区分	カテゴリ	品目	税抜金額 (小計)
	1	S-00000009	仕入販売	ソフトウェア	衝くデータベース王 (ERP/パッケージソフト)	
		03	10%	0.1		400,000

税抜金額 (合計) 400,000円
消費税額 (合計) 40,000円
税込金額 (合計) 440,000円

特記事項

一時保存する

① 一覧画面「一時保存中」のタブより

The screenshot shows a list view with a tab labeled '一時保存中' (Temporarily Saved) selected. A red arrow points from the '一時保存する' button in the previous screenshot to this tab.

レコード一覧 一時保存中

「一時保存中」のタブが見当たらない場合はタブ切替ボタンを押してみましょう。

[操作]	見積書	↓管理ID	ステータス	案
			未申請	株式会社うらく堂
合計 (1件)				

② 入力メニューより

The screenshot shows the input menu with the option '一時保存レコードを編集' (Edit Temporarily Saved Record) highlighted with a yellow box.

販売管理 > 【業務】見積管理 > 【入力】見積登録 ★

一時保存レコードを編集